

**МИНИСТЕРСТВО СЕЛЬСКОГО ХОЗЯЙСТВА
И ПРОДОВОЛЬСТВИЯ РЕСПУБЛИКИ
БЕЛАРУСЬ**

**ГЛАВНОЕ УПРАВЛЕНИЕ ОБРАЗОВАНИЯ,
НАУКИ И КАДРОВ**

**УЧРЕЖДЕНИЕ ОБРАЗОВАНИЯ
«БЕЛОРУССКАЯ ГОСУДАРСТВЕННАЯ
СЕЛЬСКОХОЗЯЙСТВЕННАЯ АКАДЕМИЯ»**

***УЧЕТ И АНАЛИЗ
ХОЗЯЙСТВЕННОЙ ДЕЯТЕЛЬНОСТИ В АПК
И ЕЕ ФИНАНСОВОЕ ОБЕСПЕЧЕНИЕ***

XI

XXI

-

-

)

*УЧЕТ И АНАЛИЗ
ХОЗЯЙСТВЕННОЙ ДЕЯТЕЛЬНОСТИ В АПК
И ЕЕ ФИНАНСОВОЕ ОБЕСПЕЧЕНИЕ*

XI

170-

XXI

-

**Учет и анализ хозяйственной деятельности в АПК и ее
финансовое обеспечение: XI**

XXI 170-

-

**УДК 631.155:658.511 (063)
ББК 65.052я431**

2010

**ОЦЕНКА ВЛИЯНИЯ ОТРАСЛЕВОЙ ПРИНАДЛЕЖНОСТИ
ПРЕДПРИЯТИЯ НА ОРГАНИЗАЦИЮ УЧЕТА ЗАТРАТ
ВСПОМОГАТЕЛЬНЫХ ПРОИЗВОДСТВ**

Научный руководитель – САВЧУК Н.Н. – ст. преподаватель

2

-

23/5

1.



-

2.
2000.

-

**РАЗВИТИЕ МЕТОДИКИ ФОРМИРОВАНИЯ И УЧЕТА
ВОССТАНОВИТЕЛЬНОЙ СТОИМОСТИ ДОХОДНОЙ
НЕДВИЖИМОСТИ**

Научный руководитель – ВЕГЕРА С.Г. – кандидат эк. наук, доцент

,

-

1) Каким образом определить прирост стоимости инвестиционной недвижимости?

2) Когда и как отражать в бухгалтерском учете доход от прироста стоимости инвестиционной недвижимости?

бавочного фонда

до-

1)

(Кт счета 83)

(Кт счета 84)

2)

98/п «Прирост стоимости инвестиционной недвижимости»

▪
▪

экспертной оценки

1.

2.

3.

-

-



СОВЕРШЕНСТВОВАНИЕ ОТЧЕТА О ПРИБЫЛЯХ И УБЫТКАХ

Научный руководитель – ЧЕЧЕТКИН А.С. – кандидат эк. наук, доцент



Отчёт о прибылях и убытках по усовершенствованной форме

1	2	3	4
I. ДОХОДЫ И РАСХОДЫ ПО ВИДАМ ДЕЯТЕЛЬНОСТИ	010		
	011		
	020		
	030		
	031		
	040		
	050		
	060		
	061		
	070		
II. ОПЕРАЦИОННЫЕ ДОХОДЫ И РАСХОДЫ	080		
	090		
	100		
	101		
	102		
	103		
	104		
	110		

1	2	3	4
	111		
	112		
	113		
	120		
	130		
III. ВНЕРЕАЛИЗАЦИОННЫЕ ДОХОДЫ И РАСХОДЫ	140		
	150		
	160		
	170		
	180		
IV. ЧРЕЗВЫЧАЙНЫЕ ДОХОДЫ И РАСХОДЫ	190		
	200		
	210		
	220		
ПРИБЫЛЬ (УБЫТОК) ЗА ОТЧЕТНЫЙ ПЕРИОД	230		
	240		
	250		
	260		
ЧИСТАЯ ПРИБЫЛЬ	270		
	280		
	290		
НЕРАСПРЕДЕЛЕННАЯ ПРИБЫЛЬ	300		



1.

. 9-12.

2.

8-12.

**НАЦИОНАЛЬНЫЕ ПЛАНЫ СЧЕТОВ БУХГАЛТЕРСКОГО
УЧЕТА ФРАНЦИИ И БЕЛАРУСИ**

Научный руководитель – АНТАНЬКОВА А.В. – ст. преподаватель



.1).

**. Структура плана счетов бухгалтерского учета
в Республике Беларусь [1]**

8	

1.

-19.

2.



**ПРИБЫЛЬ – ОБЪЕКТИВНАЯ ЭКОНОМИЧЕСКАЯ КАТЕГОРИЯ
ТОВАРНО-ДЕНЕЖНЫХ ОТНОШЕНИЙ**

Научный руководитель – ЯЗКОВА Г.В. – ст. преподаватель

-

-



-

-

**РАЗВИТИЕ УЧЕТА СПОРТИВНЫХ ОРГАНИЗАЦИЙ:
ПРОДАЖА, ПЕРЕДАЧА СПОРТСМЕНОВ**

Научный руководитель – ХОДИКОВА Н.А. – доцент



12

-

-
-
-
-

•

•

•

1.

2.

3.

4.

-XII.

-



СОВЕРШЕНСТВОВАНИЕ ФИНАНСОВОГО ПЛАНИРОВАНИЯ

Научный руководитель – ЛАБУРДОВА И.П. – кандидат эк. наук, доцент

-

-

-



1 6 2 : 3 3 9

СОВЕРШЕНСТВОВАНИЯ УЧЕТА РАСХОДОВ ПО РЕАЛИЗАЦИИ

Научный руководитель – ГУДКОВА Е.А. – кандидат эк. наук

Учет и анализ хозяйственной деятельности в АПК и ее финансовое обеспечение



		-	-
		-	
1.		-	
688			
2.			
3.			-61.
4.			
			-62.

**ДОКУМЕНТАЛЬНОЕ ОТРАЖЕНИЕ ПОРЧИ ПРОДУКЦИИ
РАСТЕНИЕВОДСТВА ПРИ ЕЕ РЕАЛИЗАЦИИ НА РЫНКЕ**

Научный руководитель – ГУДКОВА Е.А. – кандидат эк. наук

424-



ОТЧЕТ № 19
о продаже сельскохозяйственной продукции
31 _____ 2009

		<u>30</u>								-			
1	2	3	4	5	6	7	8	9	10	11	12	13	14
-	2100	-	-	250	425	245	416,5	245	514,5	5	8,5	-	-

31 _____ 2009



1 . 1 6 2 : 3 6 4 . 4 4 2

ПРОБЛЕМА ЗАДОЛЖЕННОСТИ ПРЕДПРИЯТИЙ ПЕРЕД ФСЗН

Научный руководитель – КАЛИНИНА Т.М. – ассистент

-

-

-



**НЕОБХОДИМОСТЬ ДИФФЕРЕНЦИАЦИИ ПОСОБИЯ
СЕМЬЯМ, ВОСПИТЫВАЮЩИМ ДЕТЕЙ ДО 3 ЛЕТ**

Научный руководитель – КАЛИНИНА Т.М. – ассистент

**ПРОБЛЕМЫ ОПРЕДЕЛЕНИЯ КАТЕГОРИИ «ФРАНЧАЙЗИНГ»
КАК СПЕЦИФИЧЕСКОГО ОБЪЕКТА УЧЕТА**

Научный руководитель – ВЕГЕРА С.Г. кандидат эк. наук, доцент

[3],


[9]).

- -

- 1.
- 2.

316-

Учет и анализ хозяйственной деятельности в АПК и ее финансовое обеспечение



3.		
4.		
5.		
2005.		-
6.		
7.		
384		
8.	,	58
9.	,	288

**ПРОБЛЕМЫ КЛАССИФИКАЦИИ ФРАНЧАЙЗИНГА КАК
СПЕЦИФИЧЕСКОГО ОБЪЕКТА УЧЕТА**

Научный руководитель ВЕГЕРА С.Г. кандидат эк. наук, доцент

с

с.21].

- [1,



Предложенная классификация франчайзинга

	1. 2. 3.
	1. 2. 3. 4. -
	1. 2. 3. 4. 5. 6. 7.
	1. 2. 3. 4. 5.
	1. 2. 3. 4. 5.
	1. 2. 3.
	1. 2.

1.
384
2.
3.
4.

192

224

/

**ФОРМИРОВАНИЕ МАРКЕТИНГОВОЙ СТРАТЕГИИ
ПРЕДПРИЯТИЯ НА ОСНОВЕ SWOT-АНАЛИЗА (НА ПРИМЕРЕ
ОАО «ПИНСКИЙ ЗАВОД ИСКУССТВЕННЫХ КОЖ»)**

Научный руководитель – КУЗНЕЦОВА И.А. – магистр эк. наук, ст. преподаватель

SWOT-

SWOT).

Матрица SWOT–анализа ОАО «Пинский завод искусственных кож»

1	2	3
1.		1.
2.		2.
3.		3.
4.		4.
5.	-	5.
		6.
		7.
		8.
		9.
		10.

Учет и анализ хозяйственной деятельности в АПК и ее финансовое обеспечение



1	2	3
1.		1.
2.		2.
3.		3. -
4.		4.
5.		5.
6.	-	6.
7.		7.
8.		
9.		
10.		

•



•

•

•

•

•

•

•

•

1.

2000.344

2.

Marketing expert

3.



**НАЛОГОВОЕ АДМИНИСТРИРОВАНИЕ В УСЛОВИЯХ
РАЗВИТИЯ МЕЖДУНАРОДНЫХ ЭКОНОМИЧЕСКИХ
ОТНОШЕНИЙ**

Научный руководитель – ЯЗКОВА Г.В. – ст. преподаватель

-

По виду налога.

По функции.

По типу налогоплательщиков.



-

-

-

**ГОСУДАРСТВЕННАЯ ФИНАНСОВАЯ ПОДДЕРЖКА
СЕЛЬСКОХОЗЯЙСТВЕННОГО ПРОИЗВОДСТВА**

Научный руководитель НЕДЮХИНА О.М. – кандидат эк. наук



-



-

**К ВОПРОСУ О РАСПРЕДЕЛЕНИИ СРЕДСТВ
ГОСУДАРСТВЕННОЙ ПОДДЕРЖКИ ПРЕДПРИЯТИЯМ
АГРАРНОГО СЕКТОРА**

Научный руководитель – НЕДЮХИНА О.М. – кандидат эк. наук

,

-

-

-

10,7



-

-

**РАЗВИТИЕ ЛИЗИНГОВЫХ ОПЕРАЦИЙ В РЕСПУБЛИКЕ
БЕЛАРУСЬ**

Научный руководитель – ДАВИДОВИЧ Н.Н. – ассистент

-2003



1. 25-27.
2. 20-23.



**АДАПТАЦИЯ БУХГАЛТЕРСКОЙ ОТЧЕТНОСТИ
ПРЕДПРИЯТИЙ АПК В СООТВЕТСТВИИ С МСФО**

Научный руководитель – АНДРЕЙЧИКОВА Ж.В. – ст. преподаватель

-
-
-
-
-

[1].

[2, 3].

[4].

[5].

- -

[6].



•

•

•

1.	,	-	-7.
2.	53.	,	
3.	,		-9.
4.	,		-52.
5.	,	-24.	
6.	,	-31.	

**ОПТИМИЗАЦИЯ СТРУКТУРЫ ИСТОЧНИКОВ
ФОРМИРОВАНИЯ ОБОРОТНЫХ СРЕДСТВ**

Научный руководитель – ЗАСЕМЧУК Н.А. – ассистент



-

-

95-97.

-

-

-

-

-146.

**АНАЛИЗ ФИНАНСОВЫХ РЕЗУЛЬТАТОВ ДЕЯТЕЛЬНОСТИ
СПК «ХОХЛОВО-АГРО»**

Научный руководитель – БАШМАКОВА Н.М. – доцент

$$П = \sum_{i=1}^n \frac{1}{(1+r)^i} \cdot \frac{1}{i}$$

V

1. Факторы, оказывающие влияние на прибыль предприятия

	19	14	474	714	421	500	1	3
	6	9	667	556	500	556	1	0
	323	487	3081	3238	4090	4349	326	541
	5300	6003	733	968	487	710	1302	1547
	39	19	2154	1421	4077	4368	75	56

(v)

(

.2).

. Результаты факторного анализа по видам продукции, руб.

	1989	-265	3360	-1106
	-1002	501	-999	-504
	215150	-165476	76459	-126133
	244974	172938	1410705	-1338669
	19004	38460	-13927	-5529
	49815	46158	1475598	-1471941



1.

2.

- -

**ЭКОНОМИЧЕСКИЕ АСПЕКТЫ УЧЕТА И АККУМУЛЯЦИИ
АМОРТИЗАЦИОННОГО ФОНДА**

Научный руководитель – КОРНЕЕВА Л.Н. – ст. преподаватель



-



**ПРЕДВАРИТЕЛЬНЫЙ АНАЛИЗ ФИНАНСОВОГО СОСТОЯНИЯ
ПРЕДПРИЯТИЙ АПК**

Научный руководитель – МАКАРЕНКО И.В. – ст. преподаватель

,

- - -

7

первом этапе

втором этапе

третьем этапе

-

•
•
•



**СОВЕРШЕНСТВОВАНИЕ ПЕРВИЧНОГО УЧЕТА СЫРЬЯ В
КОЛБАСНОМ ПРОИЗВОДСТВЕ**

Научный руководитель – БОРБИТ И.Н. – ассистент



(, -

Акт на передачу сырья в переработку № 10
3 _____ 2009

		15	30	40	-	5	
		-	15	15	-	-	
		-	10	8	2	-	



)

**ТЕОРЕТИЧЕСКИЙ АНАЛИЗ ФАКТОРОВ, ВЛИЯЮЩИХ НА
ДИНАМИКУ ВАЛЮТНОГО КУРСА**

Научный руководитель – ПЛЕШКУН А.М. – ст. преподаватель

-

1. **Темп инфляции.**
2. **Состояние платёжного баланса.**

3. Валовой внутренний продукт.

4. Разница процентных ставок в разных странах.

5. Золотовалютные резервы.

6. Объем внешнего долга страны.

7. Деятельность валютных рынков и спекулятивные валютные операции. -

8. Степень доверия к валюте на национальном и мировом рынках.

9. Государственное регулирование валютного курса.

**ПРОБЛЕМЫ ОТРАЖЕНИЯ В БУХГАЛТЕРСКОМ УЧЕТЕ
СТОИМОСТИ ОСНОВНЫХ СРЕДСТВ, ВНОСИМЫХ В
КАЧЕСТВЕ ВКЛАДА В УСТАВНЫЙ ФОНД**

Научный руководитель – ВЕГЕРА С.Г. – кандидат эк. наук, доцент

1

-166

150

.1.

- - -

- - -

**. Действующая методика отражения в учете операций
по внесению основных средств в уставный фонд**

1			01	1 000000
2		02		200 000
3		91		800 000
4		58	91	1 100000
5		91	99	300 000
6		01	58	1 100000
7		01	91	50 000
8		91	99	50 000

.2).



**2. Рекомендуемая методика отражения в учете операций
по вкладам в уставный фонд**

1		01	01	1 000 000
2		02		200 000
3		01	83	300 000
4		91		1 100 000
5		58	91	1 100 000
6		01	58	1 100 000
7		01	83	50 000

**ОСОБЕННОСТИ ИПОТЕЧНОГО КРЕДИТОВАНИЯ
ЖИЛИЩНОЙ СФЕРЫ РЕСПУБЛИКИ БЕЛАРУСЬ**

Научный руководитель – БИЧАННИН В.В. – кандидат эк. наук, доцент

-6%).

-



<http://www.credit.ru/publication/1104/>.
2.



НОВАЯ УЧЕТНАЯ ПОЛИТИКА: ПЛЮСЫ И МИНУСЫ

Научный руководитель ШЕВЦОВА Т.П. – кандидат эк. наук, доцент

-

-

1/0

1.

2.

3.

4.

5.

6.

-

7.



-

- 1.
- 2.

2:342.743

**ЭКОНОМИЧЕСКИЕ И ПРАВОВЫЕ ПРИЧИНЫ НАЛОГОВЫХ
ПРАВОНАРУШЕНИЙ**

Научный руководитель ЯЗКОВА Г.В. ст. преподаватель





**УЧЕТ ОПЕРАЦИЙ ПО ДВИЖЕНИЮ СУММ
КАПИТАЛИЗИРОВАННОЙ ПРИБЫЛИ**

Научный руководитель – САПЕГО И.И. – кандидат эк. наук, доцент

84
84
84

.1):

**. Отражение корреспондирующих операций по счету 84
«Нераспределенная прибыль (непокрытый убыток)»**

99/6	84/1	
84/2	99/6	
84/1	84/3	

Капитализированная прибыль

82
82
82
82
82
82
82
82
82
82
82
82
82
82
82
82
82
82
82
82 5
82

.2):

**2. Отражение некоторых корреспондирующих операций по счету 82
«Капитализированная прибыль»**

Фонд накопления		
84/3	82/3-11	
82/3-11	82/3-12	
82/3-12	84/2	
82/3-12	80	
82/3-12	75	
Фонд потребления		
84/3	82/3-2	
82/3-2	50,70, 71,73,76	
82/3-2	84/2	
82/3-2	90	
Резервный фонд для обеспечения выплаты заработной платы		
84/3	82/3-4	
82/3-4	70	
Резервный фонд для покрытия убытков		
84/3	82/3-3	
82/3-3	84/2	
Резервный фонд для увеличения уставного фонда		
84/3	82/3-5	
82/3-3	80	
Резервный фонд выплат по привилегированным акциям, облигациям		
84/3	82/3-6, 82/3-7	
82/3-6, 82/3-7	75	
75	68	
75	50,51	
Фонд руководителя организации		
84/3	82/4	
82/4	76	
82/4	70	
Фонд риска		
84/3	82/5	
82/5	94, 73/2	
Фонд выдачи ссуд, займов работникам организаций		
84/3	82/6	
82/6	73	

-



**СИСТЕМА «КЛИЕНТ-БАНК» КАК СРЕДСТВО СОКРАЩЕНИЯ
ЗАТРАТ РАССЧЁТНО-КАССОВОГО ОБСЛУЖИВАНИЯ
ПРЕДПРИЯТИЯ**

Научный руководитель – БОГАТЫРЁВА В.В. – кандидат эк. наук, доцент

-

-

-

-

-

-

-

-60

-3.

$$\varepsilon = (mp + \kappa + zn + \kappa\bar{b}) - (\kappa\bar{b}_2 + zn_2 + a\bar{b}),$$

2
2

-

-

-

-

/

-

/

//

31.3.004

**СОВЕРШЕНСТВОВАНИЕ УЧЕТА ЗАТРАТ ПО СОДЕРЖАНИЮ И
ЭКСПЛУАТАЦИИ МАШИННО-ТРАКТОРНОГО ПАРКА**

Научный руководитель – ПОПКОВА Н.П. – ст. преподаватель

-
-
3
-
-
-
-



- 1.
- 2.
- 3.
- 4.
- 5.
- 6.
- 7.
- 8.

-

-

-

-

-

-

-



**СОВЕРШЕНСТВОВАНИЕ УЧЕТА ТУРИСТИЧЕСКИХ
ОРГАНИЗАЦИЙ ПО ВЪЕЗДНОМУ ТУРИЗМУ**

Научный руководитель – ХОДИКОВА Н.А. – доцент

-

-

Пример расчета налогов по въездному туризму

		<i>1000 руб.</i>				
		<i>200 руб.</i>				
		<i>100 руб.</i>				
	I вариант		II вариант			
	Туристическая путевка		Туризм (1000 р.)	Охота (200 р.)	Рыбалка (100 р.)	
		0				0
		0	Льгота	$(200 \cdot 18\%) / 118\% = 30,5$	$(100 \cdot 18\%) / 118\% = 15,25$	5,75
	$1300 \cdot 1\% = 13$	13	$1000 \cdot 1\% = 10$	$(200 - 30,5) \cdot 1\% = 1,69$	$(100 - 15,25) \cdot 1\% = 0,84$	2,53
	13	13	10	32,19	16,09	48,28

Учет и анализ хозяйственной деятельности в АПК и ее финансовое обеспечение

1.	-	
2.		
3.	-	
4.		12.09.2008
5.	-	

ПРОБЛЕМЫ ПЛАНИРОВАНИЯ ИНВЕСТИЦИЙ

Научный руководитель – МОЛЧАНОВ А.М. – кандидат эк. наук, доцент

**МЕРОПРИЯТИЯ В СЕЛЬСКОХОЗЯЙСТВЕННЫХ
ОРГАНИЗАЦИЯХ ПО СОКРАЩЕНИЮ НЕОПЛАЧЕННЫХ
ПЛАТЕЖЕЙ**

Научный руководитель – ДАВИДОВИЧ Н.Н. – ассистент

-

•
•
•



ВКСЕЛЬНЫЙ РЫНОК В РЕСПУБЛИКЕ БЕЛАРУСЬ

Научный руководитель – ДАВИДОВИЧ Н.Н. – ассистент



-

-

1.

-22.

2.

/

3.

-

<http://www.stock.bcse.by>.

ПОРЯДОК РАСЧЕТА КОРРЕКТИРОВОЧНОЙ ВЕЛИЧИНЫ И ЕЕ ОТРАЖЕНИЕ В УЧЕТЕ

Научный руководитель – КЛИППЕРТ Е.Н. – кандидат эк. наук, доцент

1. Расчёт корректировочной величины для создания резерва под обесценение стоимости объекта основных средств

1	2	3	4	5=(3/4)/12	6=(5*100)/3
1		35890500	8	373859	8,3
2		28900000	5	321111	8,3
3		43600500	6	605562	8,3
4		38452100	10	320434	8,3
5		30650000	9	283796	8,3
6		27360200	8,5	268237	8,3

).



. Расчёт ежемесячных отчислений в фонд под обесценение стоимости объектов

1	2	3	4=8,3%/12	5=3/12
1		2990875	0,7	249239
2		2408333	0,7	200694
3		3633375	0,7	302781
4		3204341	0,7	267028
5		2554166	0,7	212847
6		2280016	0,7	190001

3. Расчёт общей суммы отчислений

1	2	3	4	5=3+4	6
1		249239	605562	623098	36139739
2		200694	283796	521805	29100694
3		302781	350837	908343	43903281
4		267028	373859	587462	38719128
5		212847	321111	496643	30862847
6		190001	320434	458238	27550201

**Карточка расчёта корректировочной величины для создания резерва
под обесценение стоимости объекта основных средств**

**КОРРЕКТИРОВОЧНАЯ ВЕЛИЧИНА – АЛЬТЕРНАТИВНЫЙ
СПОСОБ ПЕРЕОЦЕНКИ ОСНОВНЫХ СРЕДСТВ**

Научный руководитель – КЛИППЕРТ Е.Н. – кандидат эк. наук, доцент

-

116

200

-

113



**ОПРЕДЕЛЕНИЕ ЭКОНОМИЧЕСКОЙ СУЩНОСТИ
ПОКАЗАТЕЛЯ «ВАЛОВАЯ ПРИБЫЛЬ» КАК ОБЪЕКТА
БУХГАЛТЕРСКОГО УЧЕТА**

Научный руководитель – МАЛЕЙ Е.Б. – кандидат эк.наук

Первый:

Второй:

менные затраты

прямые расходы

пере-

ванной продукции

себестоимость реализо-

-

Валовая прибыль – это разность между выручкой от реализации продукции, товаров, работ, услуг (за минусом косвенных налогов) и переменными расходами на их изготовление.

1.
2008

2.

3.

/ , .

**УПРОЩЕННАЯ СИСТЕМА НАЛОГООБЛОЖЕНИЯ: АНАЛИЗ
ВЛИЯНИЯ НА ФАКТОРЫ ЭКОНОМИЧЕСКОГО РОСТА
ДЕЯТЕЛЬНОСТИ СУБЪЕКТОВ ЭКОНОМИКИ**

Научный руководитель – БОГАТЫРЁВА В.В. – кандидат эк. наук, доцент

2009

**Показатели экономической деятельности торговых организаций
г. Новополюцка за первое полугодие 2008-2009 гг.**

	2008	2009	2008	2009	2008	2009	2008	2009
1	118,2	463,6	26,5	104,5	0,6	1,4	3	3
2	533,6	69,9	123,1	26,7	0,7	0,6	5	1
3	181,1	220,1	54,0	40,9	1,4	1,1	5	4
4	77	37,6	32,3	30,4	0,4	0,2	3	4
5	160,8	227,0	41,1	56,1	3,1	5,1	5	4
6	233,0	181,2	71,4	46,0	0,5	0,1	5	4
7	222,4	318,8	45,1	48,8	0,6	2,9	5	5
8	61,6	69,0	13,4	12,2	0,1	0,8	3	2
9	44,4	143,7	16,9	49,1	0,4	0,4	4	4
10	196,1	177,4	20,8	19,9	0,8	0,6	4	5

**Показатели эффективности экономической деятельности
субъектов хозяйствования торговли г. Новополюцка**

			%	%	
	2008	2009			
1	4,5	3,4	2,9	1,4	1,3
2	4,6	5,7	-0,9	3,2	3
3	6	2,8	0,2	0,26	0,2
4	8	5,3	-0,5	1,13	0,89
5	5	3,7	0,4	0,76	0,75
6	6	3,8	-0,2	0,75	0,58
7	4	2,3	0,4	3,8	3,5
8	4,4	2,6	0,12	12,3	12,5
9	7,7	5,1	2,24	1,1	1
10	2	1,7	-0,1	0,14	0,08

1.

2.

■

12%;

■

3.

4.

-

1.

**ПУТИ МЕЖДУНАРОДНОГО СОТРУДНИЧЕСТВА В ОБЛАСТИ
СТРАХОВАНИЯ**

Научный руководитель – КЛИППЕРТ Е.Н. – кандидат эк. наук, доцент

Belarus Re



Fitch Ratings

- A.M.Best

-

-

-

-

-

-

-42.

-38.

-

-

-106.

1/10632.



СТРАХОВОЙ РЫНОК РЕСПУБЛИКИ БЕЛАРУСЬ

Научный руководитель – КЛИППЕРТ Е.Н. – кандидат эк.наук, доцент

-

100,5

55,0

[2].

06.08.2009.
2.
-
2009. : [http://www.minfin.gov/by/rmenu/insurance/info-insurance/year09/yanaug09/](http://www.minfin.gov.by/rmenu/insurance/info-insurance/year09/yanaug09/)
: 18.10.2009.
<http://research.by/pdf/pp2009r.01pdf>

476)

**ОЦЕНКА КОНКУРЕНТОСПОСОБНОСТИ ПРОДУКЦИИ НА
РЫНКЕ ПВМ**

Научный руководитель МАЛЫЦЕВИЧ Н.В. – кандидат эк. наук, доцент

WestLine

ElectroM

Intel Core i5 750 (2,66GHz) Socket LGA-1156

BioStar TA790GX A3+

Seagate ST903203 FGD2 E1-R

Gb, DDR2, PC5300 (667 MHz)

Samsung 943NW [5mc, Contrast 8000:1, 1440/900, Brightness 300cd/m², H-160_o/V- 160_o]

GENIUS KB-16e PS/2

Logitech M-BD58/BG58/BT58 Optical Wheel USB

.1):

1. Расчет стоимости компьютера

	WestLine	ElectroM
Intel Core i5 750 (2,66GHz) Socket LGA-1156	643500	663600
BioStar TA790GX A3+	374000	347200
Seagate ST903203 FGD2 E1-R	235300	249200
Gb, DDR2, PC5300 (667 MHz)	163000	162400
Samsung 943NW [5mc, Contrast 8000:1, 1440/900, Brightness 300cd/m2, H-160, V- 160,]	500000	490000
GENIUS KB-16e PS/2	117800	120500
Logitech M-BD58/BG58/BT58 Optical Wheel USB	12700	12400
	130500	134400
	2176800	2179700

WestLine

-

. Оценка конкурентоспособности фирм

	WestLine	ElectroM
	4	4
	4	2
	4	4
	5	5
	17	15

WestLine
ElectroM

J_n

J_n):

3,00
2,25
1,50
0,75

1. (ElectroM- 1 , WestLine-2)
2. (ElectroM- 0 , WestLine- 3)
ElectroM- WestLine-
ElectroM - WestLine-
3. ElectroM- WestLine-
WestLine ElectroM

WestLine
ElectroM

WestLine

ElectroM

ElectroM

**НЕКОТОРЫЕ ВОПРОСЫ СОВЕРШЕНСТВОВАНИЯ СИСТЕМЫ
КРАТКОСРОЧНОГО КРЕДИТОВАНИЯ
СЕЛЬСКОХОЗЯЙСТВЕННЫХ ТОВАРОПРОИЗВОДИТЕЛЕЙ**

Научный руководитель – ГРИДЮШКО Е.Н. кандидат эк. наук, доцент

специализированными банками,

§

§

§

§

§

§

кооперативов

кредитных



кредитных линий

та

стоимость креди-

-

льготную процентную ставку

**НЕКОТОРЫЕ АСПЕКТЫ КРАТКОСРОЧНОГО
КРЕДИТОВАНИЯ ОБОРОТНЫХ СРЕДСТВ
СЕЛЬСКОХОЗЯЙСТВЕННЫХ ПРЕДПРИЯТИЙ**

Научный руководитель – ГРИДЮШКО Е.Н. – кандидат эк. наук, доцент

✓

✓

✓

;

ных средств

оборот-

-

-



**СУЩНОСТЬ И ОСОБЕННОСТИ ОРГАНИЗАЦИИ
ОБОРОТНЫХ СРЕДСТВ В СЕЛЬСКОМ ХОЗЯЙСТВЕ**

Научный руководитель – КУРЛЯНДЧИК А.А. – ст. преподаватель



-

-17.

3. ,

-19.

**ОЦЕНКА УСТОЙЧИВОСТИ ПРОИЗВОДСТВА
ЛЬНОВОДЧЕСКОЙ ОТРАСЛИ В СПК «ОВСЯНКА»
ГОРЕЦКОГО РАЙОНА МОГИЛЁВСКОЙ ОБЛАСТИ**

Научный руководитель – МАНГУТОВА В.В. – ассистент

1. Динамика урожайности льна-долгунца

	3,2	2,0	1,6	2,6	3,5	$\overline{y_t} = 0,4t^2 - 1,28t + 1,02$
	34,0	24,7	19,5	24,5	33,3	$\overline{y_t} = 3,3t^2 - 20,05t + 50,9$
	29,2	19,3	15,5	19,1	26,0	$\overline{y_t} = 2,9t^2 - 8,2t + 44,3$

:

$$F_{\text{факт}} = \frac{\sigma_{\text{факт}}^2(n-k)}{\sigma_{\text{уст}}^2(k-1)}$$

k
 n

$$K_{\text{уст}} = 1 - \dots$$

-

2. Относительные показатели устойчивости (колеблемости)

	0,27	10,4	89,6
	1,06	3,9	96,1
	0,77	3,5	96,5



-

**СТОИМОСТЬ ПЛОДРОДИЯ ПОЧВ – НОВАЯ
ЭКОНОМИЧЕСКАЯ КАТЕГОРИЯ**

Научный руководитель – ПАРЦЕВСКАЯ Г.А. доцент



N,P,K

0-

•

•

-

-

**ОПЕРАЦИИ ХЕДЖИРОВАНИЯ В КОНТЕКСТЕ
БУХГАЛТЕРСКОГО УЧЁТА**

Научный руководитель – САПЕГО И.И. – кандидат эк. наук, доцент

-

-

-

Схема счёта 56 «Операции с производными финансовыми инструментами»

-	
-	

-1

-1-1

-1 -
-3 -

-2 -
-4 -

-

1. , . / . // -
2. ,
3. , 2003.
4. www.buhgalteria.com.ua.
5. - www.forex.tm.ru. / .
6. -
7. www.glossary.ru
8. - .
- 9.

2008

-

3 6 . 0 8 4 . 5 2 2

**ОЦЕНКА В БУХГАЛТЕРСКОМ УЧЁТЕ ЖИВОТНЫХ НА
ВЫРАЩИВАНИИ И ОТКОРМЕ КАК БИОЛОГИЧЕСКИХ
АКТИВОВ В СООТВЕТСТВИИ С МСФО (IAS) 41**

Научный руководитель – РУБАНИК А.Н. – ст. преподаватель



-

**ПРИЗНАНИЕ В БУХГАЛТЕРСКОМ УЧЁТЕ ЖИВОТНЫХ НА
ВЫРАЩИВАНИИ И ОТКОРМЕ КАК БИОЛОГИЧЕСКИХ
АКТИВОВ В СООТВЕТСТВИИ С МСФО (IAS) 41**

Научный руководитель – РУБАНИК А.Н – ст. преподаватель



- - -

-



**УЧЁТ ИПОТЕЧНЫХ ОПЕРАЦИЙ КАК СПОСОБА
УЛУЧШЕНИЯ ЖИЛИЩНЫХ УСЛОВИЙ РАБОТНИКОВ**

Научный руководитель – САПЕГО И.И. – кандидат эк. наук, доцент

-

-

-

Бухгалтерский учет ипотечных операций у залогодателя

	009	
	51	67
	91	67
	08	60, 76
	18	60, 76
	60, 76	51
	08	76
	01	08
	68	18
	67	51
		009

2.



**СТРАХОВОЙ РЫНОК РЕСПУБЛИКИ БЕЛАРУСЬ И
ПЕРСПЕКТИВЫ ЕГО РАЗВИТИЯ**

Научный руководитель – ПЕТРАКОВИЧ А.В. – ассистент

Учет и анализ хозяйственной деятельности в АПК и ее финансовое обеспечение

1.		2008.	-30.	/
2.	2009.	-		
3.				
2006-				

**КЛАССИФИКАЦИЯ ЦЕННЫХ БУМАГ ДЛЯ ЦЕЛЕЙ
БУХГАЛТЕРСКОГО УЧЕТА: ПРОБЛЕМЫ И ПУТИ РЕШЕНИЯ**
Научный руководитель – МАСЬКО Л.В. – ст. преподаватель

[1].

- 1.
- 2.



Классификация ценных бумаг для целей учета в международной практике

		2	
			-
			[3]
			-
			-
			-
			[3]

1. www.slovari.yandex.ru.
- 2.
3. ,

**РЕАЛИЗАЦИЯ ПРИОРИТЕТНОГО НАЦИОНАЛЬНОГО
ПРОЕКТА «РАЗВИТИЕ АПК» НА ПРИМЕРЕ СПК «ХОХЛОВО-
АГРО» (СМОЛЕНСКАЯ ОБЛАСТЬ)**

Научный руководитель – ДЕНИСЕНКО О.А. – ст. преподаватель

-

-

-

-

-



-

-

-

-

**ЭКОНОМИЧЕСКАЯ СУЩНОСТЬ КОРПОРАТИВНЫХ ЦЕННЫХ
БУМАГ КАК ОБЪЕКТА БУХГАЛТЕРСКОГО УЧЕТА**

Научный руководитель ВЕГЕРА С.Г. кандидат эк. наук, доцент

1.

[1],
2.

3.

[2]

[3],
[5]



[7]

-

,

).

1.

2.

,

-

3.

4.

5. - .304

6.

7.

8.

9.

10.



**ПРОБЛЕМА ПРИМЕНЕНИЯ В УЧЕТЕ КАТЕГОРИИ
БАЛАНСОВАЯ СТОИМОСТЬ ЦЕННЫХ БУМАГ**

Научный руководитель ВЕГЕРА С.Г. кандидат эк. наук, доцент

- 1.
- 2.

).

Подходы к сущности категории балансовая стоимость ценных бумаг

	/	
		Балансовая стоимость ценных бумаг
	-	Учетная, или балансовая, стоимость [3].
		Балансовая стоимость ценных бумаг
		Балансовая (бухгалтерская) стоимость ценных бумаг Балансовая стоимость
		Балансовая (книжная, бухгалтерская) стоимость
		Балансовая стоимость акций
		Книжная (или балансовая) стоимость акции
		Балансовая стоимость акций

**ПРАКТИЧЕСКИЙ АСПЕКТ НАЛОГООБЛОЖЕНИЯ
КРЕСТЬЯНСКИХ (ФЕРМЕРСКИХ) ХОЗЯЙСТВ В ВИТЕБСКОЙ
ОБЛАСТИ**

Научный руководитель – БОГАТЫРЕВА В.В. – кандидат эк. наук, доцент



458,5

449,7

3,8%.

- II -

**ВЫБОР ПОКАЗАТЕЛЕЙ ДЛЯ АНАЛИЗА ЭФФЕКТИВНОСТИ
ИСПОЛЬЗОВАНИЯ ОСНОВНЫХ СРЕДСТВ**

Научный руководитель – МАКАРЕНКО И.В. – ст. преподаватель

[1].

1. *Фондоотдача* –

2. *Фондоёмкость*

3. *Фондорентабельность*

4. *Фондовооруженность*



-

ноотдача

Маши-

кость

[2]
амортизационная ем-

1. ,
2. -
615

-

657.62

**СТРАТЕГИЧЕСКИЕ НАПРАВЛЕНИЯ ТРАНСФОРМАЦИИ
НАЦИОНАЛЬНОЙ ФИНАНСОВОЙ ОТЧЁТНОСТИ**

Научный руководитель – МАЛЬЦЕВИЧ Н.В. – кандидат эк. наук, доцент

-
-
-
-



2.

3.

4.

•

-

•

;

•



•

1. -30.
 2. -XII. . 13: 2007.
 3. , -50.
 - 4.
 5. 2003. /
 6. -35. -29.
- /



**СРАВНИТЕЛЬНЫЙ АНАЛИЗ БУХГАЛТЕРСКОЙ
(ФИНАНСОВОЙ) ОТЧЕТНОСТИ ПО МЕЖДУНАРОДНЫМ
СТАНДАРТАМ**

Научный руководитель – МАЛЬЦЕВИЧ Н.В. кандидат эк. наук, доцент

for the Preparation and

AS

-
-
-



-
-
-

-
-
-
-
-
-



-
-
-
-
-
-
-

-
-
-
-
-

1. -
55. 2. -
3. 2008. -45.
2009. -27.

**СОВЕРШЕНСТВОВАНИЕ ДОГОВОРНЫХ УСЛОВИЙ
ЗАКЛЮЧЕНИЯ КРЕДИТНЫХ СОГЛАШЕНИЙ**

Научный руководитель – КУРЛЯНДЧИК А.А. – ст. преподаватель

[1]



)

-

.

1.

,

-56.

336:658

**МЕТОДОЛОГИЧЕСКИЕ ПОДХОДЫ К ОЦЕНКЕ
ФИНАНСОВОГО СОСТОЯНИЯ ПРЕДПРИЯТИЯ**

Научный руководитель – КУРЛЯНДЧИК А.А. – ст. преподаватель

1]



Коэффициент текущей ликвидности

Коэффициент обеспеченности собственными оборотными средствами

,

коэффициент оборачиваемости дебиторской задолженности,

коэффициент оборачиваемости запасов товарно-материальных ценностей ,

;
коэффициент оборачиваемости активов

-

25.10.09.

<http://w3.economy.gov.by/ministry/economy.nsf/>.

-19.

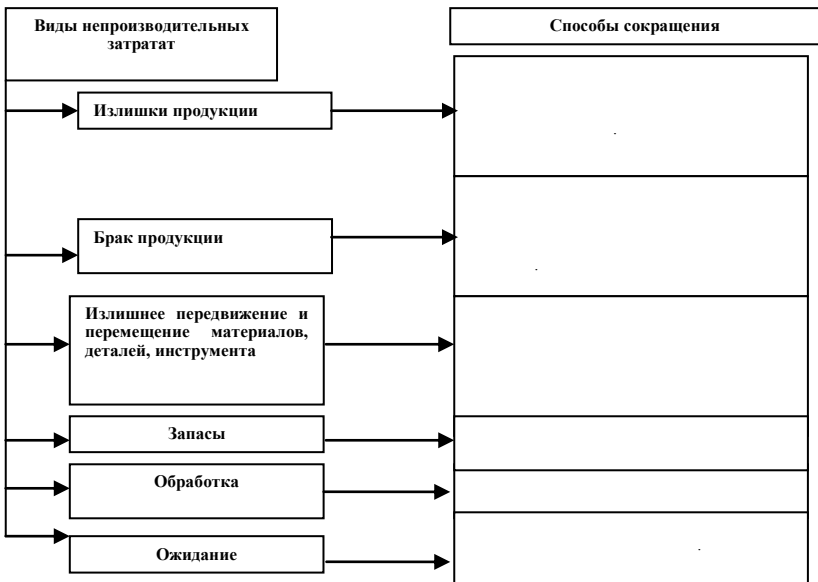


3 3 0 . 4 4

**НАПРАВЛЕНИЯ ОПТИМИЗАЦИИ ЗАТРАТ В УСЛОВИЯХ
НЕСТАБИЛЬНОСТИ**

Научный руководитель – МАЛЫЦЕВИЧ Н.В. – кандидат эк. наук, доцент

-
-
-
-
-



1. -XII. 18
2. /
- // 3. / // -60.
4. , //
- / 5. , //
6. ,

658.152

**К ВОПРОСУ СИСТЕМАТИЗАЦИИ ПРИНЦИПОВ
УПРАВЛЕНИЯ ДЕНЕЖНЫМИ ПОТОКАМИ ПРЕДПРИЯТИЯ**
Научный руководитель – ГРИДЮШКО Е.Н. – кандидат эк. наук, доцент

-
-
-
-

-



-

658.152

**ОБОСНОВАНИЕ НЕОБХОДИМОСТИ ОПТИМИЗАЦИИ
ДЕНЕЖНЫХ ПОТОКОВ ПРЕДПРИЯТИЯ**

Научный руководитель – ГРИДЮШКО Е.Н. – кандидат эк. наук, доцент



658.14/17

**ФИНАНСОВЫЙ МЕНЕДЖМЕНТ КАК СИСТЕМА
УПРАВЛЕНИЯ ФИНАНСАМИ ОРГАНИЗАЦИИ**

Научный руководитель – ЯКУБОВА И.П. – кандидат эк. наук, доцент



1.

2.

2-

**АНАЛИЗ ДИНАМИКИ ПРОИЗВОДСТВА ПРОДУКЦИИ
РАСТЕНИЕВОДСТВА НА ОСНОВЕ СТАТИСТИЧЕСКИХ
МЕТОДОВ В СПК «СВЕТЛОЯРСКИЙ» СВЕТЛОЯРСКОГО
РАЙОНА ВОЛГОГРАДСКОЙ ОБЛАСТИ**

Научный руководитель – МАЗАЕВА Т.И. – кандидат с.-х. наук, доцент

[3].

Показатели динамики валового сбора зерновых за 2002-2008 гг.

	-			%		%		-
			-		-			
		-	-i	-o	-1	/ 0	-1	0
2002	70713	-	-	-	-	-	-	-
2003	56872	-13841	-13841	80,43	80,4	-19,57	-19,57	707,26
2004	88673	31801	17960	155,92	125,40	55,92	25,4	568,69
2005	73152	-15521	2439	82,50	103,45	-17,50	3,4	886,91
2006	86494	13342	15781	118,24	122,32	18,24	22,3	731,50
2007	11938	-74556	-58775	13,80	16,88	-86,2	-83,12	864,92
2008	30719	18781	-39994	257,32	43,44	157,32	-56,56	119,38

$$\text{Excel} \quad b = -0,91 \\ = 13,89 - 0,91 * .$$

18,9

14,2 -

-

-

[2].

1.

2.

2006.

-31.

,



**В ЧЕМ ЗАКЛЮЧАЕТСЯ СУЩНОСТЬ ФИНАНСОВЫХ
РЕСУРСОВ?**

Научный руководитель – ВОЛКОВА О.В. – ст. преподаватель



-

-

-

-

Учет и анализ хозяйственной деятельности в АПК и ее финансовое обеспечение



1. , . 2-

2. ,

3. , .

2-

5. -

-51.

**СПОСОБЫ ФИНАНСИРОВАНИЯ ДЕЯТЕЛЬНОСТИ
ПРЕДПРИЯТИЙ**

Научный руководитель – НЕДЮХИНА О.М. – кандидат эк. наук

-
-
-



-

- 1.
 - 2.
- 68-71.

-

**АНАЛИЗ ПРИЧИН НЕДОПОЛУЧЕНИЯ
СЕЛЬСКОХОЗЯЙСТВЕННЫМ ПРЕДПРИЯТИЕМ ПРИБЫЛИ
ОТ РЕАЛИЗАЦИИ ПРОДУКЦИИ**

Научный руководитель – КУРЛЯНДЧИК А.А. – ст. преподаватель

четырёх факторов

животноводства

продукции

Факторный анализ убытка от реализации продукции животноводства в УКСП «Горецкое», млн. руб.

	1944	2110	2816
)	2137	2288	3189
	-193	-179	-373

180 млн. руб. $(-373 - (-193))$, или на 93,2%.

за счет объема и структуры реализованной продукции:

$$\Delta Y_{v., \text{вд.}} = -178 - (-193) = +15 \text{ млн. руб.} \quad (1)$$

объема продаж

$(2288/2137 * 100 - 100) = +7\%$

$$\Delta Y_v = -193 * (+7\%) / 100 = -14 \text{ млн. руб.} \quad (2)$$

го фактора:

$$\Delta Y_{\text{вд}} = 15 - (-14) = 29 \text{ млн. руб.} \quad (3)$$

полной себестоимости

$$\Delta Y_c = - (3189 - 2288) = - 901 \text{ млн. руб.} \quad (4)$$

за счет отпускных цен

$$\Delta V_{\text{ц}} = 2816 - 2110 = +706 \text{ млн. руб.} \quad (5)$$

-

**РЕЗЕРВЫ УВЕЛИЧЕНИЯ СУММЫ ПРИБЫЛИ НА
ПРЕДПРИЯТИИ ЗА СЧЕТ СНИЖЕНИЯ СЕБЕСТОИМОСТИ
ПРОИЗВОДИМОЙ ПРОДУКЦИИ**

Научный руководитель – КУРЛЯНДЧИК А.А. – ст. преподаватель

сравнение структуры затрат на производство отдельных видов продукции в УКСП «Горецкое» и передовом хозяйстве Горецкого района РУП «Учхоз БГСХА»

$$Y_{2008} = B_{2008} - C_{2008} = 562 - 1043 = -481 \text{ млн. руб.}, \quad (1)$$

$$Y_{2008} - B_{2008} - C_{2008}$$

$$П_6 = B_{2008} - (C_{2008} - C_{2008} * 55\%) = 562 - (1043 - 1043 * 50\%) = 41 \text{ млн. руб.}, \quad (2)$$

$П_6$

$$S_6 = П_6 / З_{2008}^{1 \text{ за}} = 41 / 0,904828 = 45 \text{ за}, \quad (3)$$

$$S_6$$

$$З_{2008}^{1 \text{ за}}$$

$$B_6 = S_6 * Ур_{2008} * Ц_{2008} = 45 * 3,59 * 0,357 = 57,673 \text{ млн. руб.}, \quad (4)$$

B_6

Yp_{2008}
 \dot{C}_{2008}

$$C_{3.6} = S_6 * Yp_{2008} * (C_3^{1m} - C_3^{1m} * 6,8\%) = 45 * 3,59 * (0,25 - 0,25 * 6,8\%) = 37,641 \text{ млн. руб.}, \quad (5)$$

$C_{3.6}$

C_3^{1m}

:

$$P_{6.3} = B_6 - C_{3.6} = 57,673 - 37,641 = 20,032 \text{ млн. руб.}, \quad (6)$$

$P_{6.3}$

1.158:658.310.16

**ВЗАИМОСВЯЗЬ ПРОИЗВОДИТЕЛЬНОСТИ ТРУДА С
ОСНОВНЫМИ ПОКАЗАТЕЛЯМИ ДЕЯТЕЛЬНОСТИ
СЕЛЬСКОХОЗЯЙСТВЕННЫХ ОРГАНИЗАЦИЙ**

Научный руководитель – ЛОБАН И.И. – кандидат эк. наук, доцент

Взаимосвязь часовой производительности труда с результативными показателями деятельности сельскохозяйственных организаций Могилевской области

						4-
	1-	2-	3-	4-		
	(25-6758)	(6759-8288)	(8289-11135)	(11136-3819491)		-
	50	48	61	43	202	
-	5826	7641	9719	15356	9636	263,6
	25,3	28,3	32,9	44,1	32,7	174,3
	3199	3903	4179	4916	4049	153,7
	427	428	501	556	478	130,2
	192	200	193	202	197	105,6
	433	413	408	418	418	96,4
	5290	4206	4622	4547	4666	86,0
	43,4	55,9	74,9	155,7	82,5	358,8
	153	257	386	1147	486	748,5
	16,2	17,1	16,7	19,1	17,3	117

-
-
-
-
-

;

**ВЗАИМОСВЯЗЬ ПРОИЗВОДИТЕЛЬНОСТИ И ОПЛАТЫ ТРУДА
В СЕЛЬСКОХОЗЯЙСТВЕННЫХ ОРГАНИЗАЦИЯХ**

Научный руководитель – ЛОБАН И.И. – кандидат эк. наук, доцент

**1. Изменение оплаты труда 1 чел.-ч в зависимости от уровня часовой
производительности труда в сельскохозяйственных организациях
Могилевской области за 2007 год**

		-	-
2550-6926	53	5812	707
6927-8288	43	7581	1936
8289-10313	55	9394	2164
10314-39081	55	14425	3116
	206		

.2.

**Динамика часовой производительности труда и оплаты труда
1 чел.-ч в сельскохозяйственных организациях Могилевской области
за 2004-2007 гг.**

					2004-
-	4223	6234	8691	9437	7146
-	1089	1519	1945	2218	1693
	-	147,6	139,4	108,6	131,9
-	-	139,5	128,0	114,1	127,2
	-	1,058	1,089	0,952	1,037



3 6 6 . 6 2 4

**СОВЕРШЕНСТВОВАНИЕ СИСТЕМЫ ВНУТРЕННЕГО
КОНТРОЛЯ РАСЧЕТОВ С ПОСТАВЩИКАМИ И
ПОДРЯДЧИКАМИ**

Научный руководитель – ПУТНИКОВА Е.Л. – кандидат эк. наук, доцент

,

[1].

[3].

,

[2].

—

—

—

—



—

—

—

—

, . 4-
,
-
, /
2001. 22. С. 64-66.

СТРАХОВАНИЕ ЯДЕРНЫХ РИСКОВ В ЭНЕРГЕТИКЕ

Научный руководитель – ИВАЩЕНКО А.Н. – ст. преподаватель

[1].



- [2].

-
-
-

[3].

-

1.
www.glossary.ru/.
2. , www.energetika.by/arch/.
3. , -87. . /



**ПРОБЛЕМЫ КРЕДИТОВАНИЯ СЕЛЬСКОХОЗЯЙСТВЕННЫХ
ОРГАНИЗАЦИЙ**

Научный руководитель – МОЛЧАНОВ А.М. – кандидат эк. наук, доцент

47,1

).

**Динамика полученных долгосрочных кредитов
сельскохозяйственными организациями Могилевской области за 2004-2008 годы**

2004	103046			100,0	100,0	
2005	160475	57429	57429	155,7	155,7	1030,5
2006	299887	139412	196841	186,9	291,0	1604,8
2007	352938	53051	249892	117,7	342,5	2998,9
2008	494509	141571	391463	140,1	479,9	3529,4
	282171	97866		136,8		4060,9

Учет и анализ хозяйственной деятельности в АПК и ее финансовое обеспечение

282171
97866

136,8

4060,9.

631.162:657.1

**ОЦЕНКА ФИНАНСОВОГО СОСТОЯНИЯ ПРЕДПРИЯТИЙ ПО
РСБУ И МСФО**

Научный руководитель – ПОПОВА Л.В. – доктор эк. наук, доцент



[2].

2

-18.

3.

[2.xof.ru/lib/?tm=111&vp=akt17662](http://2004-2.xof.ru/lib/?tm=111&vp=akt17662).

[http://2004-](http://2004-2.xof.ru/lib/?tm=111&vp=akt17662)



658: 339.5

**ПОКАЗАТЕЛИ ОЦЕНКИ ВНЕШНЕЭКОНОМИЧЕСКОЙ
ДЕЯТЕЛЬНОСТИ ПРЕДПРИЯТИЙ АПК**

Научный руководитель – МАКАРЕНКО И.В. – ст. преподаватель

-


. Объем экспорта и импорта товаров в РБ, тыс.тонн

	01-		01-08.		01-08.	
	100,7	135,2	100,6	135,2	0,1	125,3
-	343,1	126,5	333,4	125,3	9,7	184,6
	182,8	52,3	152,9	48,7	29,9	85,0
	70,4	112,9	63,9	121,6	6,5	66,1
	73,9	90,4	8,8	77,6	65,1	92,5
	40,2	64,1	10,0	91,5	30,2	58,3

. Показатели оценки ВЭД и алгоритм их расчета

1	2
1.	
2.	
3.	

Учет и анализ хозяйственной деятельности в АПК и ее финансовое обеспечение



1	2
4.	-

1.
<http://belstat.gov.by/homep/ru/indicators/doclad/sep/pril/3.pdf>

**ПУТИ ОПТИМИЗАЦИИ АМОРТИЗАЦИОННОЙ ПОЛИТИКИ
ПРЕДПРИЯТИЯ В УСЛОВИЯХ ИННОВАЦИОННОЙ
ЭКОНОМИКИ**

Научный руководитель – БОГАТЫРЕВА В.В. – кандидат эк. наук, доцент

,



-

2.

3.

4.

**МЕХАНИЗМ РАСПРЕДЕЛЕНИЯ И ИСПОЛЬЗОВАНИЯ
ПРИБЫЛИ**

Научный руководитель СНИЦАРЕВА В.М. ст. преподаватель

-

-

**ОСНОВНЫЕ ПУТИ И НАПРАВЛЕНИЯ МАКСИМИЗАЦИИ
ПРИБЫЛИ**

Научный руководитель СНИЦАРЕВА В.М. т. преподаватель



6 5 7 . 4 7 1

**УЧЕТ ЗАТРАТ НА ПРОИЗВОДСТВО ПРОДУКЦИИ В СИСТЕМЕ
«СТАНДАРТ-КОСТИНГ» НА ПЕРЕРЕБАТЫВАЮЩИХ
ПРЕДПРИЯТИЯХ АПК**

Научный руководитель – МАКАРЕНКО И.В. – ст. преподаватель

-

-

-

-

-

-

-





-



40

) ((

-

-

-

-

1.

-

657.2

ПОДХОДЫ К УПРАВЛЕНЧЕСКОМУ УЧЁТУ В ЕВРОПЕ И США
Научный руководитель – НЕВДАХ С.В. – ассистент

[2].

[2].



1. Сравнительная характеристика двух подходов к управленческому учёту

	IFRS	GAAP

-
-

2. Перечень стандартов регулирующих применение отдельных способов и приёмов управленческого учёта

GAAP

IFRS

18.10.2009. http://ipm.by/pdf/Managerial%20Control_Tolkach.pdf

20.10.2009. http://ipm.by/pdf/Managerial%20Control_Tolkach.pdf
e.php?idarticle=002608.

<http://gaapsoft.ru/>.

**ЭЛЕКТРОННОЕ КРЕДИТОВАНИЕ - НОВЫЕ ВОЗМОЖНОСТИ
ДЛЯ БЕЛОРУССКИХ БАНКОВ**

Научный руководитель – ПЛЕШКУН А.М. – ст. преподаватель

-

Онлайн-кредитование

-

Кредитная биржа

WebMoney.

-

-

2].

-

долговой (автоматический кредитный) сервис.



-

Webmoney

1. - . -1-0- 2.09.2009.

631.115.:338.1

**ИТОГИ РЕАЛИЗАЦИИ НАЦИОНАЛЬНОГО ПРОЕКТА В
ОТДЕЛЬНО ВЗЯТОМ ХОЗЯЙСТВЕ**

Научный руководитель – МАЛЬЦЕВА Г.В. – ст. преподаватель

2008-



-

70-

-

-

,

424

14,3



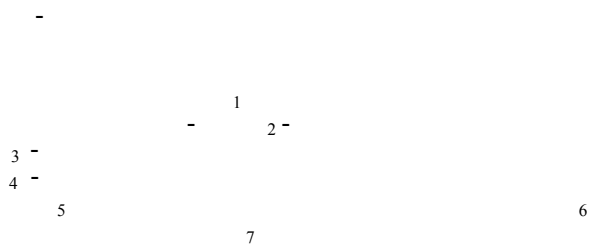
**ПРОБЛЕМЫ РЕАЛИЗАЦИИ ПРОДУКЦИИ
ЖИВОТНОВОДСТВА В СОВРЕМЕННЫХ УСЛОВИЯХ**

Научный руководитель – МОЛЧАНОВ А.М. – кандидат эк.наук, доцент

,

-
-

- -
 -



$$Y = -46 + 0,03x_1 + 0,944x_2 - 0,009x_3 + 8,637x_4 + 0,372x_5 - 1,149x_6 - 0,139x_7$$

R

R²

46

1

0,03

1

0,009

8,637

**Подсчет резервов повышения выхода товарной продукции
по уравнению корреляции**

-	6750	7812	+1062	+0,03	+31,9
	720	670	-50	+0,944	+47,2
	11100	9250	-1850	-0,009	+16,7
	-1,37	-1,15	+0,22	+8,637	+1,9
	2295,6	-	-	+0,372	
	230,2	-	-	+1,149	
	1608,8	1200	-408,8	-0,139	+56,8
	-	-	-	-	154,4

1

**УЧЕТНАЯ ПОЛИТИКА КАК ФАКТОР СНИЖЕНИЯ
СЕБЕСТОИМОСТИ ПРОДУКЦИИ**

Научный руководитель – САВЧУК Н.Н. – ст. преподаватель

-XII



-

-

2000.

-

**ОЦЕНКА ЭФФЕКТИВНОСТИ ФУНКЦИОНИРОВАНИЯ
ПРОЦЕССОВ СИСТЕМЫ МЕНЕДЖМЕНТА КАЧЕСТВА НА
ПРЕДПРИЯТИИ (НА ПРИМЕРЕ ФИЛИАЛА РУПП
«БРЕСТХЛЕБПРОМ» СТОЛИНСКИЙ ХЛЕБОЗАВОД)**

Научный руководитель – МУСАФИРОВА Г.Я. – кандидат тех. наук, доцент

9001-

—
—
—
—
—
—
—

Учет и анализ хозяйственной деятельности в АПК и ее финансовое обеспечение



1. -
2. , / -97. , //

658.152

**ПОКАЗАТЕЛИ ОЦЕНКИ ЭФФЕКТИВНОСТИ
АМОРТИЗАЦИОННОЙ ПОЛИТИКИ ПРЕДПРИЯТИЙ АПК**
Научный руководитель – МАКАРЕНКО И.В. – ст. преподаватель

[1].

принципом научности

принципом взаимосвязанности

принципом экономической обоснованности и целесообразности.



принципом инновационности

принципом обеспечения адекватной финансовой базы для возмещения выбывающих основных средств.

1) доля амортизационных отчислений, которые были использованы на простое и расширенное воспроизводство

2) доля амортизационных отчислений, начисленных ускоренными способами

3) доля амортизационных отчислений в общей величине валовых инвестиций

4) доля амортизационных отчислений в общей величине инвестиций в основной капитал

5) соотношение темпов ввода и выбытия основных средств.

6) уровень механизации и автоматизации труда и производства.

7) средний возраст основных средств

8) доля нематериальных активов в структуре внеоборотных активов

-

9) уровень использования производственных мощностей по выпуску отдельных видов продукции и в целом по предприятию

3].

1.



5] : 6 3 3 . 2 / . 4

**К ВОПРОСУ УЧЁТА ЗАТРАТ НА ПРОИЗВОДСТВО КОРМОВЫХ
КУЛЬТУР**

Научный руководитель – КАШТАНОВА И.А. – кандидат эк. наук, доцент

-

•

•

•

•

•



-

-

**СОВЕРШЕНСТВОВАНИЕ ИСЧИСЛЕНИЯ СЕБЕСТОИМОСТИ
ПРОДУКЦИИ МНОГОЛЕТНИХ ТРАВ**

Научный руководитель – КАШТАНОВА И.А. – кандидат эк. наук, доцент

0,3.

-
-
-

**1. Расчёт себестоимости продукции многолетних трав
в РУП «Учхоз БГСХА» по действующей методике**

	13455	1	13455,0	22,1	88421,6	6,57
	54	75	4050,0	6,7	26806,6	496,4
	144322	0,3	43296,6	71,2	284869,8	1,97
			60801,6	100,0	400098,0	

**Расчёт себестоимости продукции многолетних трав
в РУП «Учхоз БГСХА» по предлагаемой методике**

		-				
	13455	4,7	63238,5	15,3	61215	4,5
	54	352,5	19035	4,6	18404,5	340,8
	144322	2,3	331940,6	80,1	320478,5	2,2
			4142141	100,0	400098,0	

-



ТРУДНО БЫТЬ ПЕНСИОНЕРОМ

Научный руководитель – ВОЛКОВА О.В. – ст. преподаватель

950

46,9



10,4

РОЛЬ И ЗНАЧЕНИЕ КРЕДИТА

Научный руководитель – КУРЛЯНДЧИК А.А. – ст. преподаватель

-

-



2)

3)

1. , /



**СУЩНОСТЬ И ОТЛИЧИТЕЛЬНЫЕ ХАРАКТЕРИСТИКИ
КРЕДИТА**

Научный руководитель – КУРЛЯНДЧИК А.А. – ст. преподаватель

-

-

-



-

-

/

2.

/

**ПЛАТЕЖЕСПОСОБНОСТЬ – ОСНОВА УСТОЙЧИВОГО
РАЗВИТИЯ ПРЕДПРИЯТИЯ**

Научный руководитель – ДАВИДОВИЧ Н.Н. – ассистент

$$K_{пд} = \frac{O_{дн} + P_{дн}}{C_p \times K_v + O_{об} + P_{рп} + K_z}$$

-

-19.

-28.

-39.



**РОЛЬ КРЕДИТНОЙ ЛИНИИ В ОБЕСПЕЧЕНИИ ДЕНЕЖНЫМИ
СРЕДСТВАМИ НАСЕЛЕНИЯ**

Научный руководитель – ДАВИДОВИЧ Н.Н. – ассистент

-

20.

53-54.

-56.



СОСТОЯНИЕ ЛИЗИНГА В РЕСПУБЛИКЕ БЕЛАРУСЬ

Научный руководитель – НЕДЮХИНА О.М. – кандидат эк. наук

-

-

-

-

-

0,1% .

**Движение объектов, переданных в лизинг лизингодателями, по областям
Республики Беларусь**

			%			%
	2794	38276	1,7	2774	40750	1,3
	127	7398	0,3	138	4184	0,1
	239	11863	0,5	325	13518	0,4
	640	14603	0,7	560	18417	0,7
	61508	2118437	96,1	73718	3018200	97,1
	282	14931	0,7	286	12423	0,4
	65590	2205508	100,0	77801	3107492	100,0

-

-

-

-

101651

:

-

-

-



3 3 9 . 1 8 7 . 6 2 : 3 3 8 . 4 3 6 . 3 3 (4 7 6)

ЛИЗИНГ В АПК РЕСПУБЛИКИ БЕЛАРУСЬ

Научный руководитель – НЕДЮХИНА О.М. – кандидат эк. наук

-

-

-

-

-



-

-

-

-

-

-

-

-

-



-

-

-

**ПОКАЗАТЕЛИ ОЦЕНКИ ТЕКУЧЕСТИ КАДРОВ НА
ПРЕДПРИЯТИЯХ АПК И АЛГОРИТМ ДЕЙСТВИЙ ПО ЕЕ
СНИЖЕНИЮ**

Научный руководитель – МАКАРЕНКО И.В. – ст. преподаватель

2008 .			2007-
		13,4%	16,8%
(412,9 (. .)		-	2008 .
	32,5%),		33,5%,
	11,5%		, 16,3%

Текучесть кадров

коэффициент текучести кадров

-

[1].
индекс стабильности кадров

тельности работы

коэффициента полусрока продолжи-

2.

3.

4.

-

5.

6.

7.

8.

9.

-

1.

-47.



**ТЕОРЕТИЧЕСКИЕ АСПЕКТЫ ОРГАНИЗАЦИИ
БЕЗНАЛИЧНЫХ РАСЧЁТОВ**

Научный руководитель – КУРЛЯНДЧИК А.А. – ст. преподаватель

—

—

—

—

—

—

Учет и анализ хозяйственной деятельности в АПК и ее финансовое обеспечение



—

—

-

1.

2.

3.

4.

5.

-16.

6.

7.

-

**СОСТОЯНИЕ И НАПРАВЛЕНИЯ РАЗВИТИЯ БЕЗНАЛИЧНЫХ
РАСЧЕТОВ В РЕСПУБЛИКЕ БЕЛАРУСЬ**

Научный руководитель – КУРЛЯНДЧИК А.А. – ст. преподаватель



-



КАК НОРМИРОВАТЬ ОБОРОТНЫЕ АКТИВЫ ПРЕДПРИЯТИЯ

Научный руководитель – НЕДЮХИНА О.М. – кандидат эк. наук

1.

5.



685.153.003.13

**ЭКОНОМИЧЕСКАЯ ЭФФЕКТИВНОСТЬ ИСПОЛЬЗОВАНИЯ
ОБОРОТНЫХ СРЕДСТВ**

Научный руководитель – НЕДЮХИЕА О.М. – кандидат эк. наук





**УПРАВЛЕНИЕ ДИСТАНЦИОННЫМ БАНКОВСКИМ
ОБСЛУЖИВАНИЕМ НА ПРЕДПРИЯТИИ.**

Научный руководитель – БОГАТЫРЕВА В.В. – кандидат эк. наук, доцент

,

-

-

-

-

-

[Electronic resource] Mode of acces: http://yas.narod.ru/andy/ib_content.htm/
// 0,

Абрамович А.Г.4
Анашко А.А.7
Андрусевич А.Н.10
Антанькова Т.А.15
Бадяев П.Г.18
Барковская О.А.21
Бас М.В.24
Бобикова И.Ю.26
Бобикова И.Ю.29
Божичко Е.А.32
Божичко Е.А.34
Борейко Н.А.36
Борейко Н.А.39
Борисова О.А. swot-41
Варавко А.Ю.44
Ващилина В.В.47
Ващилина В.В.50
Веремьева Т.Н.53
Витко А.П56
Гаврилова Н.Б.59
Гапонова И.В.62
Гельд Д.В.65
Головко О.А.68
Голуб Н.Г.72

Горбонос П.С.	75
Губернаторова Е.Ю.	78
Данильчик О.А.	81
Делигодина К.П.	84
Дроздова Т.А.	87
Дудан М.А.	90
Евтушевский П.А.	94
Жданко О.В.	97
Жойдик Е.И.	100
Зайцева А.С.	103
Зинкович К.А.	105
Зинкович К.А.	107
Избенко О.И.	109
Избенко О.И.	112
Казимилова А.Г.	115
Корейша Е.Б.	118
Котикова О.А.	121
Котикова О.А.	124
Котковец Ю.В.	127
Коцуба А.М.	131
Коцуба А.М.	133
Кривенкова Т.А.	135
Кузьменкова М.Г.	138
Куренкова О.Ю.	141
Лебедева О.А.	143
Леоненко А.Н.	146
IAS) 41	146

Леоненко А.Н.	IAS) 41	149
Лось Ю.К. У	152
Лукашевская Е.В.	156
Луферова И.П.	159
Лысенкова А.А.	162
Масько Л.В.	165
Масько Л.В.	168
Мацкевич А.З.	171
Медведева Е.А.	174
Мельничук В.Ю.	177
Мосейчук Е.Ф.	180
Мыльцина О.Д.	184
Мыльцина О.Д.	187
Навроцкая Е.В.	190
Назарова А.С.	193
Назарова А.С.	195
Нестерович О.В.	
Олейнич Ю.В.	197
Орловская И.А.	199
Павлюковская Н.В.	202
Поваротная И.А.	205
Поваротная И.А.	211
Пономарева М.А.	214

Пономарева М.А.	216
Портянкина Е.М.	221
Пульвер Н.В.	224
Раздорожная А.В.	230
Романцова О.	227
Северина Т.А.	230
Семёнов А.В.	233
Семкина Н.С.	236
Семкина Н.С.	238
Серая А.С.	240
Софронов П.А.	243
Стадольская Е.А.	246
Суворова В.А.	249
Сыс Е.А.	252
Тетерук Е.И.	255
Тимонович Е.Н.	258
Фоменкова А.В.	261
Хмурович С.Л.	264
Хмурович С.Л.	267
Чачуева Л.С.	270
Чечёткин С.А.	273
Чечёткин С.А.	276
Шинкевич К.Г.	279
Шинкевич К.Г.	282
Шишкова А.А.	284
Шишкова А.А.	286
Щемелева А.В.	289

Научный поиск молодежи XXI века. Вып. XI



Яковцов Д.Т.292
Яковцов Д.Т.295
Янченко Е.Н.298
Янченко Е.Н.301
Евтушевский П.А.304

XI

XXI

170-

-

$\frac{1}{16}$

.2010

18,08.

17,28.

50

38420

-

-